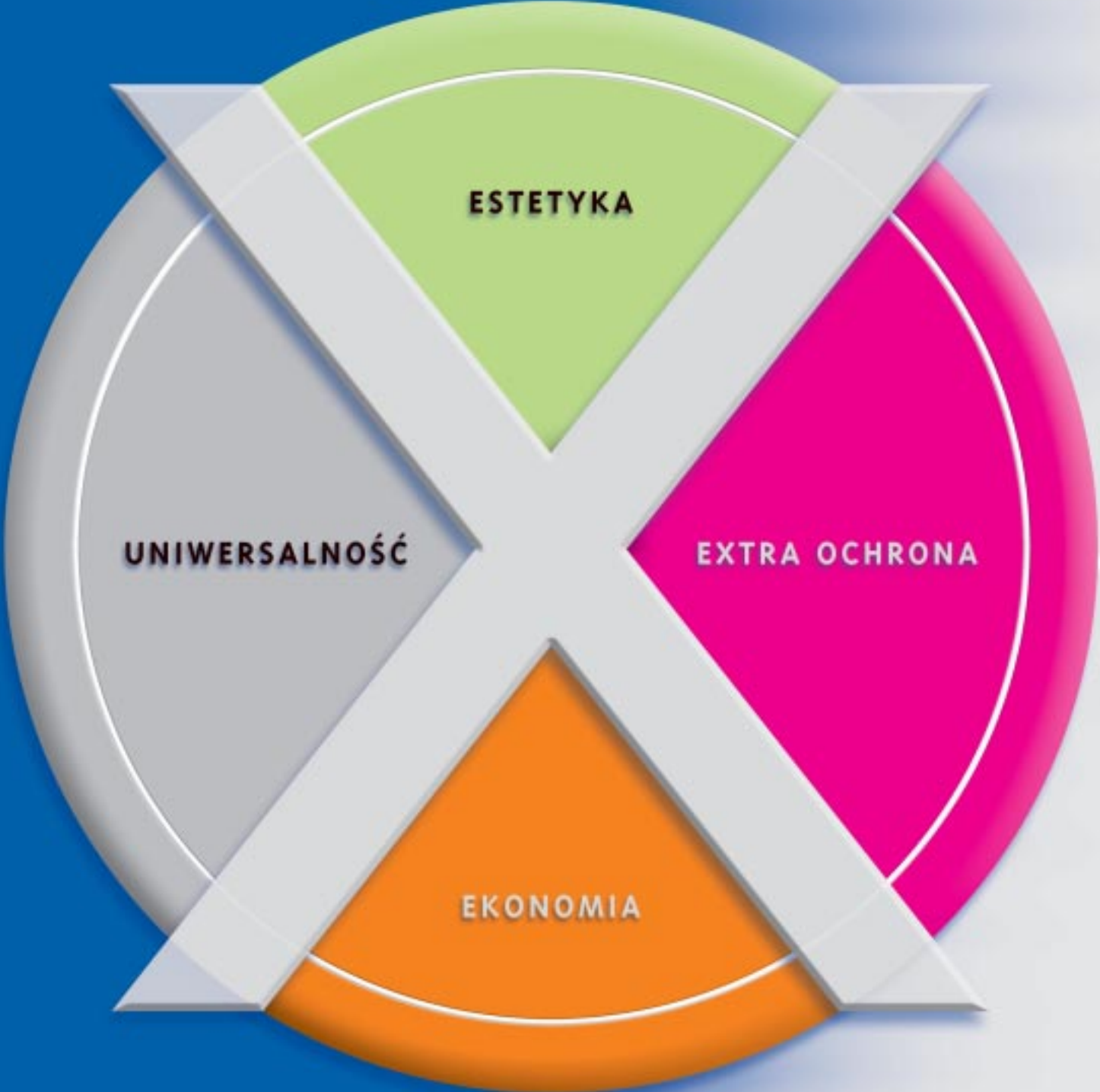


WASZE POTRZEBY NASZĄ INSPIRACJĄ



ESTETYKA

UNIWERSALNOŚĆ

EXTRA OCHRONA

EKONOMIA

For better dentistry

DENTSPLY

System•X

DENTSPLY

ESTETYKA

ceram•x™ duo
nano ceramic restorative

Doskonałe naśladownictwo naturalnej estetyki zębów dla najbardziej wymagających pacjentów, do wszystkich klas ubytków:

- nanoceramiczna technologia,
- warstwowa technika aplikacji zgodna z budową zęba,
- wydłużony czas pracy.

ceram•x™ mono
nano ceramic restorative

Nanoceramiczny kompozyt o najprostszej technice pracy

Fulfil™
extra

Uniwersalna kombinacja nowoczesnej budowy materiału złożonego z najkorzystniejszymi właściwościami użytkowymi.

UNI WERSALNOŚĆ

Dyract® eXTRA

Dla pacjentów wymagających eXtra ochrony:

- polecany dla młodych i starszych pacjentów z wysokim ryzykiem próchnicy,
- ponad 10 lat klinicznych doświadczeń,
- łatwa aplikacja i krótki czas polimeryzacji.

EXTRA OCHRONA

Kompozyt do wypełnień w zębach bocznych dla pacjentów poszukujących innowacyjnych, ale też ekonomicznych rozwiązań:

- szybka i prosta technika aplikacji,
- nowoczesna alternatywa dla amalgamatu.

QUI X FIL™

EKONOMIA

GABINET STOMATOLOGICZNY

Potrzeby lekarzy i pacjentów

Prime&Bond®NT

Dyract®flow

Seal & Protect™

AH Plus™
Mixing Syringe
jet™

The Palodent System

X e n o® III

SmartLite™PS

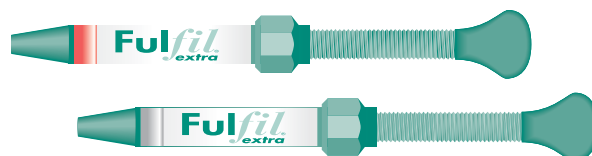
AutoMatrix®

Fulfil[®] extra

uniwersalny, mikrocząsteczkowy,
hybrydowy materiał kompozytowy



Opakowanie zawiera:
8 strzykawk (po 4,5 g)
w najczęściej stosowanych
odcieniach: A2; 2 x A3;
A3,5; 0-A3,5; B1; B2; C2
oraz system wiążący
Prime & Bond NT (4,5 ml),
wytrawiacz DeTrey
Conditioner 36 (3 ml)
+ kolor **INCISAL**
kompozytu **Spectrum**
gratis



ZALETY

CHARAKTERYSTYKA

- Mikrohybrydowy materiał kompozytowy o znakomitych parametrach wytrzymałościowych (*ograniczona ścieralność*).
- Dzięki możliwości współpracy zarówno z systemem wiążącym **Prime&Bond NT** (*wymagającym wytrawienia tkanek zęba*) jak i samowytrawiającym bondem **Xeno III** daje pewność uzyskania trwałej szczelności brzeżnej.
- Światłoutwardzalny system kompozytowy poddający się polimeryzacji świetlnej przy zastosowaniu standardowych lamp halogenowych (np. **QHL75**) oraz lamp diodowych (np. **SmartLite PS**).
- Skrócony czas polimeryzacji do 10 sek (2 mm) przy użyciu lampy diodowej **SmartLite PS**.

- Nowoczesny materiał kompozytowy o szerokim zakresie wskazań klinicznych.
- Uniwersalny kompozyt oparty na doświadczeniach klinicznych z materiałami wypełniającymi **Prisma TPH**, **Esthet•X**.
- Właściwości użytkowe - czyli kremowa konsystencja nie dająca niekorzystnego efektu przyklejania się do narzędzi czyni z **Fulfilu extra** materiał, którym pracuje się równie szybko jak i skutecznie.
- Optymalne właściwości estetyczne dzięki gamie 7 kolorów opracowanych według klucza VITA oraz efektowi kameleona.
- Gładkość powierzchni ułatwia nadanie wypełnieniu naturalnego wyglądu tkanek twardych - rekomendujemy stosowanie systemu **Enhance** oraz gumek polerskich **PoGo**.
- Ekonomiczny - dobre połączenie wysokiej jakości materiału z grupy najnowocześniejszych kompozytów z atrakcyjną ceną najpopularniejszych materiałów wypełniających.



Fulfil[®]
extra

☉ Sprawdzony przez dentystów
w praktyce klinicznej

(referencje do wglądu)

For better dentistry

DENTSPLY



ceram•xTM mono
nano ceramic restorative

nanotechnologia po
naturalne piękno

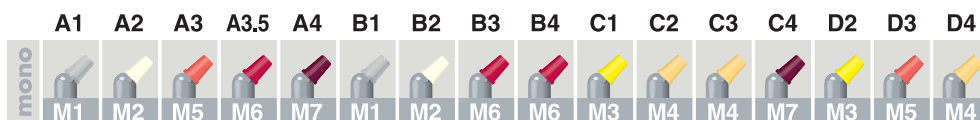
JEDEN ODCIEŃ
DO WYPEŁNIENIA
CAŁEGO UBYTKU

DAJ SIĘ SKUSIĆ PROSTEJ APLIKACJI bez zbędnych komplikacji!

- Ceram•X mono jest uniwersalnym materiałem kompozytowym do wszystkich klas ubytków.
- Ceram•X mono posiada idealną konsystencję do modelowania.
- Ceram•X mono może być stosowany ze wszystkimi uniwersalnymi systemami wiążącymi.

**NANOCERAM
TECHNOLOGI**
– najlepsze wła
użytkowe kom

- Uniwersalne wskazania kliniczne.
- Doskonałe właściwości estetyczne.
- Biologiczna zgodność Ceram•X z tkanką z uwalnianiem wolnych monomerów.
- Odporność na rozszerzanie się mikroprętki kompozytu.
- Łatwość modelowania, wydłużony czas



Ceram•X mono to kompozyt, którym pracujemy w sposób tradycyjny – czyli całą objętość ubytku wypełniamy tym samym odcieniem materiału, polimeryzując go warstwowo. Mając do dyspozycji tylko 7 odcieni kompozytu Ceram•X mono możemy wykonać wypełnienie w dowolnym odcieniu według kolornika VITA. Kolory M1, M2, M3, M4, M5, M6, M7 odpowiadają 7 grupom odcieni wydzielonym z klucza VITA, które charakteryzują się podobną jasnością i stopniem nasycenia barwy.

Przykład: A2 = M2



Opakowanie Ceram•X mono:
7 strzykawek

For better dentistry

DENTSPLY



zwala naśladować
o tkanek zęba

ODCIĘN SZKLIWNY I ZĘBINOWY
DO WYPEŁNIENIA
CAŁEGO UBYTKU

ICZNA
A
ściwości
pozytu

ESTETYKA JAKIEJ OCZEKUJESZ, aplikacja jaką polubisz...

nkami zęba wraz z ograniczonym
pęknąć wewnątrz struktury
as pracy do 180 sekund.

- Ceram•X duo to nanoceramiczny kompozyt o wyjątkowych możliwościach estetycznych.
- Ceram•X duo przeznaczony jest do anatomicznej odbudowy ubytków wszystkich klas.
- Nowy klucz kolorów oparty jest na odcieniach szkliniowych (E1, E2, E3) oraz zębinowych (D1, D2, D3, D4, DB).

	A1	A2	A3	A3.5	A4	B1	B2	B3	B4	C1	C2	C3	C4	D2	D3	D4
duo	E2 D1	E2 D2	E2 D3	E3 D3	E3 D4	E1 D1	E1 D2	E3 D3	E3 D3	E2 D2	E1 D3	E2 D3	E2 D4	E2 D2	E2 D3	E1 D3

Ceram•X duo daje możliwość wykonywania wypełnień odpowiadających najwyższym standardom w stomatologii estetycznej. Dodatkowy odcień zębinowy DB jest przeznaczony do zębów wybielonych. Dobierając kolor możemy korzystać z klucza VITA. Mając do dyspozycji specjalną naklejkę szukamy na niej odcienia szkliniowego i zębinowego, których zastosowanie pozwoli uzyskać oczekiwany efekt estetyczny.

Przykład: $A2 = D2 + E2$



Opakowanie Ceram•X duo:
7 strzykawek

For better dentistry

DENTSPLY

Dyract[®] eXTRA

uniwersalny, kompomerowy materiał wypełniający

Dla wszystkich pacjentów - szczególnie polecany w przypadkach:

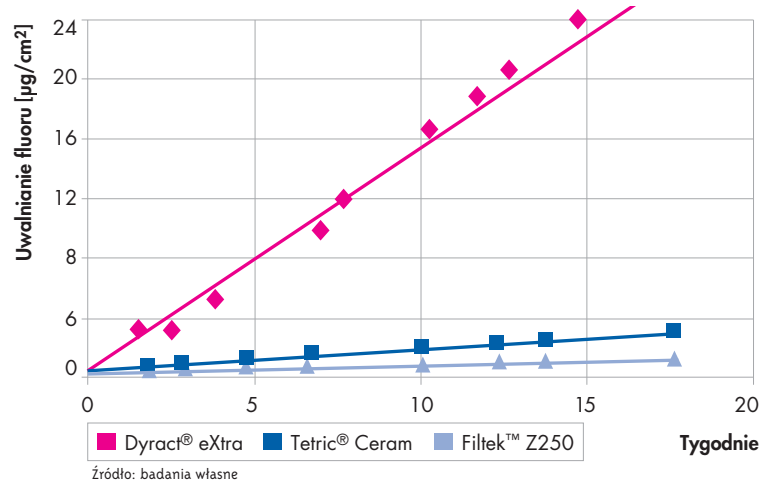
- wysokiego ryzyka próchnicy,
- konieczności szybkiej sanacji jamy ustnej,
- leczenia zębów mlecznych,
- ubytków przyszyjkowych niepróchnicowego i próchnicowego pochodzenia,
- po chemio- i radioterapii,
- osób niepełnosprawnych.



Extra ochrona

Kompomer **Dyract eXtra** zapewnia trwałość kliniczną wypełnień dzięki trzem poziomom ochrony:

- uwalnianiu jonów fluoru, które zapewnia skuteczną ochronę kariostatyczną,
- higroskopijnej ekspansji powodującej minimalizację niekorzystnych konsekwencji naprężenia powstającego w efekcie skurczu polimeryzacyjnego,
- właściwościom buforującym wpływającym na podwyższanie wartości pH śliny w środowisku jamy ustnej.



Dyract eXtra to materiał kompomerowy gwarantujący:

- extra ochronę,
- sprawdzoną skuteczność kliniczną,
- łatwą i szybką aplikację,

Sprawdzona skuteczność kliniczna

Kompomer **Dyract eXtra** to materiał oparty na ponad dziesięcioletnich badaniach klinicznych swoich poprzedników, materiałów **Dyract** i **Dyract AP**.

Referencje	Materiał	Wskazania	Okres (lata)	Skuteczność kliniczna	Procentowy udział niepowodzeń
Hickel/Manhart, 2004	DX	klasa I, II	1,5	98%	1,5%
Jedynakiewicz, 2002	DA	klasa I, II	3	100%	0%
Toh, 2001	DA	klasa I, II	1	100%	0%
Roeters, 1996	D	klasa I, II	2	95%	2,5%
Hickel/Benz, 2004	DA	klasa II	4	94%	1,5%
Marks, 1999	D	klasa III	3	94%	2,0%
van Dijken, 1999	D	klasa III	5	92%	1,6%
Prati, 1998	D	klasa III i V	3	100%	0%
Elderton, 1997	D	klasa V	3	100%	0%
Abdalla, 1997	D	klasa V	2	100%	0%
Jedynakiewicz, 1997	D	klasa V	3	98%	0,6%
Barnes, 1997	D	klasa V	2	97%	1,5%
Hellwig, 2004	DX	klasa V	1	98%	2%

Łatwa i szybka aplikacja

System aplikacji (*pistolet i jednorazowe kompiule*) to nowoczesne narzędzie w dłoni lekarza dentysty. Konsystencja ułatwiająca modelowanie i szybka polimeryzacja to cechy pozwalające na szerokie zastosowanie materiału nawet u najbardziej wymagających pacjentów (*dzieci*). System 10 kolorów umożliwia wykonanie wypełnienia o wysokich walorach estetycznych.



Opakowanie uzupełniające:
20 comp. po 0,25 g
w wybranym kolorze

For better dentistry

DENTSPLY

kompozytowy materiał wypełniający do zębów bocznych

Nieprawidłowy, kompozytowy wkład koronowy inlay w zębie 25



Opracowane i wypolerowane wypełnienie z kompozytu QuixFil w zębie 25

Źródło: zdjęcia własne

Materiał złożony **QuixFil™** jest przeznaczony do wykonywania stałych wypełnień w zębach bocznych. Kompozyt **QuixFil™** występuje w jednym uniwersalnym odcieniu. Dzięki temu chociaż nie jest możliwe idealne dopasowanie koloru do tkanek zęba w każdych warunkach klinicznych to jednak wypełnienie spełnia podstawowe oczekiwania pacjentów co do rezultatu kosmetycznego. Niepodważalną zaletą **QuixFil™** są jego właściwości użytkowe:

- konsystencja pasty,
- krótki czas polimeryzacji (10 sek./4mm),
- długi czas pracy (100 sek).

QuixFil™ wyróżnia bardzo duża ilość wypełniacza organicznego (66% objętościowo i 86% wagowo).

Skład chemiczny wpłynął korzystnie na ograniczoną wielkość skurczu polimeryzacyjnego - 1,73% oraz naprężenia skurczowego. Dzięki technologii precyzyjnej kontroli średnicy cząsteczek wypełniaczy (*ang. Precise Filler Control Tech*) udało się osiągnąć optymalną lepkość pasty.

QuixFil™, poprzez zastosowanie technologii BIT (*ang. Bi-modal Interstitial Technology*) posiada najwyższą zawartość wypełniacza. Badania pochodzące z Uniwersytetów w Creighton i Mainz dowiodły, że **QuixFil™** cechuje wyjątkowo niska ścieralność i obniżone napięcie skurczowe. Te parametry zapewniają trwałość i czynią z QuixFilu idealny materiał wypełniający do zębów bocznych.

Łatwość

aplikacji

- nie klei się, idealna konsystencja
- łatwy do wyciskania z kompiuli
- czas pracy 100 sek

Wytrzymałość

- niski skurcz polimeryzacyjny (1,7%)
- ograniczona ścieralność
- wysoka odporność na pękanie

Szybkość

aplikacji

- 4 mm w 10 sek
- jeden uniwersalny kolor
- z Xeno III + Palodent



Opakowanie:
40 comp. po 0,28g

For better dentistry

DENTSPLY

PROMOCJE



+



GRATIS

3 x Dyract eXtra refill
60 kompiul

Seal & Protect
Standard Pack

220⁰⁰
PLN

520⁰⁰
PLN



+



GRATIS

Ceram•X duo
7 strzykawek

Prime & Bond NT

2,5 ml

Ceram•X mono M2

2 strzykawki

200⁰⁰
PLN

720⁰⁰
PLN



+



GRATIS

FulFil eXtra A2 oraz A3 (9 g)
2 strzykawki

Prime & Bond NT
2,5 ml

80⁰⁰
PLN

120⁰⁰
PLN



+



GRATIS

Xeno III Starter Kit
10 ml

Dyract flow A2
2 strzykawki

160⁰⁰
PLN

450⁰⁰
PLN

Ceny sugerowane przy kursie EUR 4,00 PLN

Dentsply DeTrey GmbH
Biuro Przedstawicielskie
ul. Filtrowa 43 m.2
02-057 Warszawa
tel. (22) 825 40 71
fax (22) 825 45 59
dentsply@dentsply.pl
www.dentsply.pl

Pieczętka dystrybutora

For better dentistry

DENTSPLY